

EFline.

◆ガイドエボリューションのサイズ選択


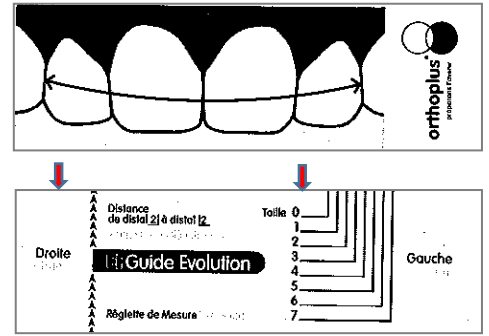
EFガイドエボリューションは、整形的な効果とともに歯の位置不正にも作用します。EFラインの特徴である嚙下、呼吸、姿勢などの機能不全や悪習癖を改善するとともに、正中線の是正にも効果があります。

症例の年齢や歯列の大きさに応じて、適正サイズが選択できるよう8つのサイズをご用意致しました。

ガイドエボリューションのサイズ選択は右図の様に装置に付属のメジャーを用い、2-2遠心部幅径を測り表示されたサイズの装置を選んで下さい。

さらに前歯部の叢生の度合いにより大きめのサイズを選択するか、空隙がある場合は小さめのサイズを選択して下さい。

叢生、空隙の量によりメジャーでの計測値から判断しにくい場合は上顎2-2の1本ずつの歯の幅を測った合計値に**4~5mm足した数値**を右表より選び装置を選択して下さい。また、下図を参考に患者さんの歯列弓の大きさにより最後臼歯がバイトプレートに乗るかを確認して下さい。



	長径 (A)	最後臼歯 頬面幅(B)	2-2 頬側周長
No.0	39.7mm	53.0mm	31.0mm
No.1	41.4mm	54.7mm	34.0mm
No.2	43.1mm	57.4mm	35.0mm
No.3	44.0mm	58.7mm	36.0mm
No.4	45.7mm	60.8mm	37.0mm
No.5	47.4mm	63.1mm	38.0mm
No.6	49.2mm	65.9mm	40.0mm
No.7	51.9mm	68.2mm	43.0mm

◆その他のサイズ選択


EF CII はClass II に、またEF CIIIはClass IIIのトリートメント（トレーニング）に有効なアプライアンスです。

EFスタート・EF T スリム・EFガイド はすべての症例に使用でき、EF CII・EF CIII のトレーニングの後のステップアップにも使用されます。

また、これらはミッドラインの補正にも効果があります。

EF CII・EF CIII・EFスタート・EF Tスリム・他のサイズ選択はアーチサイズによって決まります。

患者さんの歯列弓の大きさにより下図を参考にそれぞれ症例に合った装置のサイズをお選び下さい。



	長径 (C)	最後臼歯 頬面幅(D)	2-2 頬側周長	参考年齢
KID	32.1mm	49.7mm	—	4~8
スタート	31.4mm	49.7mm	33.0mm	4~8
CIIスリム	37.9mm	55.5mm	—	4~8
CIIスタンダード	38.1mm	55.5mm	—	8~11
CIIラージ	46.4mm	57.1mm	—	11~14
CII 2 STEP	36.6mm	57.5mm	—	11~14
Tスリム	35.1mm	55.7mm	35.0mm	8~11
CIIIスモール	31.7mm	50.2mm	—	4~8
CIIIスタンダード	35.1mm	56.0mm	—	8~11
ブレース	44.1mm	57.3mm	—	8~14
プロテクト	45.4mm	57.4mm	—	8~14
TMJ	45.1mm	58.2mm	—	8~14
プロフィール (ソフト)	45.6mm	60.1mm	—	8~14
プロフィール (ハード)	45.6mm	60.1mm	—	8~14